

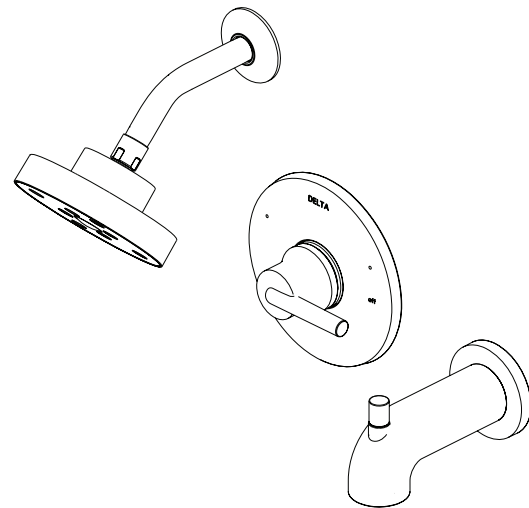
Models/Modelos/Modèles
T14059-▲, T14159-▲, T14259-▲, T14459-▲,
T14058-▲, T14158-▲, T14258-▲ & T14458-▲
Series/Series/Seria
Trinsic®

STOP!

If you are unfamiliar with the version of shower, refer to escutcheon design for compatible replacement parts.

Si no está familiarizado con la versión de la ducha, consulte el diseño del escudo para obtener piezas de repuesto compatibles.

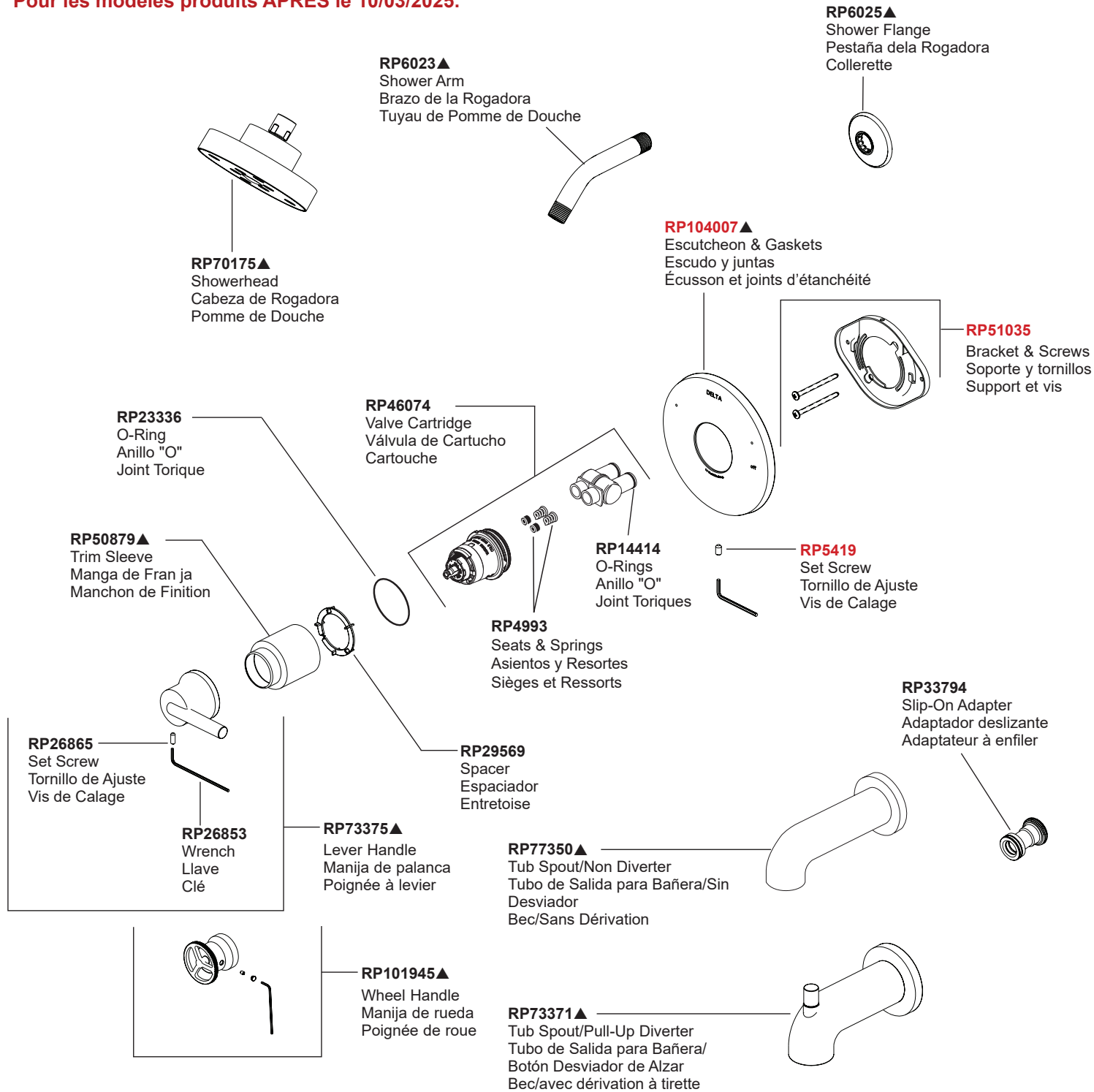
Si vous n'êtes pas familier avec la version de la douche, reportez-vous à la conception de l'écusson pour les pièces de rechange compatibles.



These parts are not interchangeable - Reference your escutcheon design to ensure correct parts.
Estas piezas no son intercambiables; Haga referencia al diseño de su escudo para asegurarse de que las piezas sean correctas.
Ces pièces ne sont pas interchangeables – Référez le design de votre rosace pour vous assurer que les pièces sont correctes.

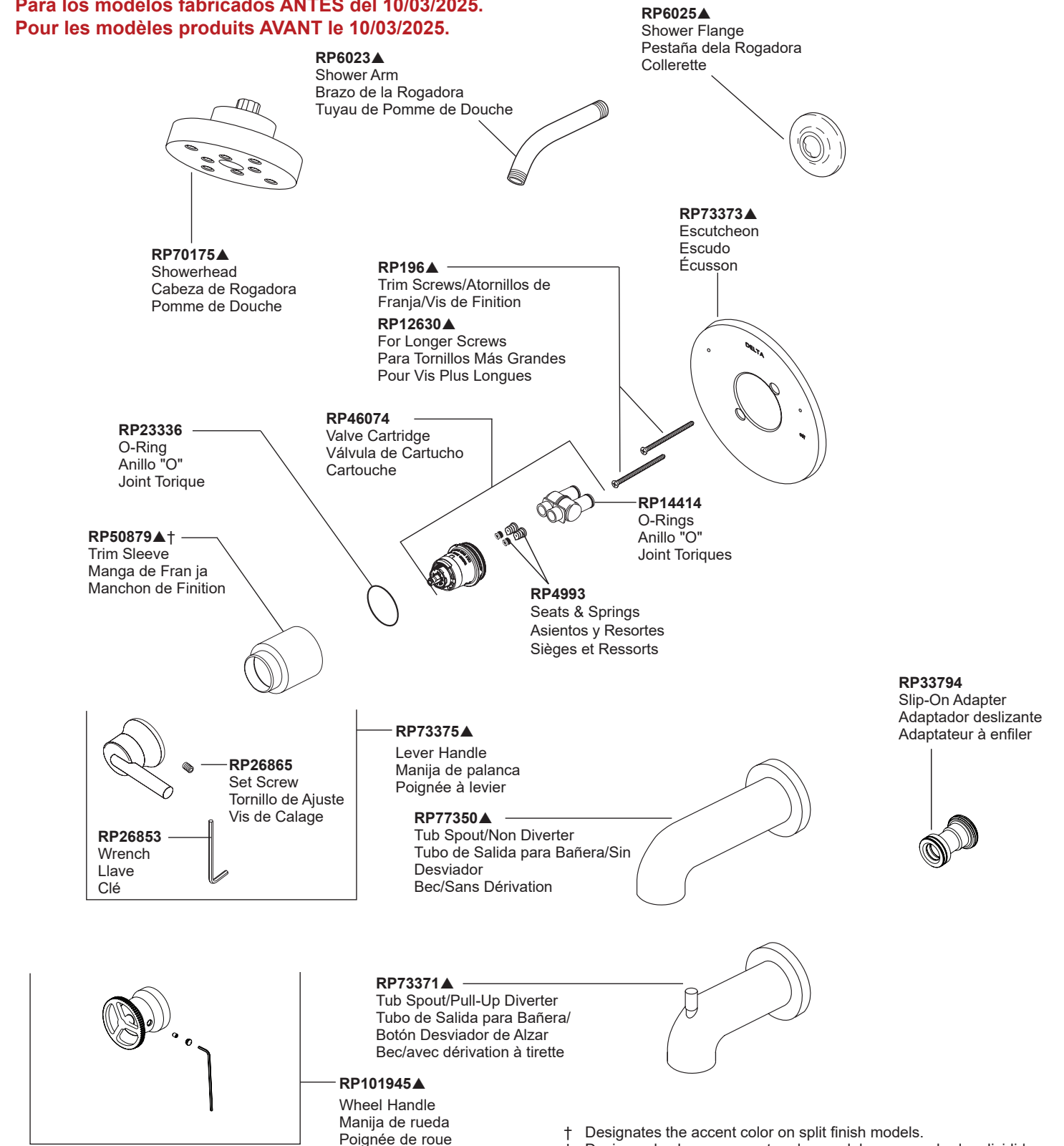
Models/Modelos/Modèles
T14059-▲, T14159-▲, T14259-▲, T14459-▲,
T14058-▲, T14158-▲, T14258-▲ & T14458-▲
 Series/Series/Seria
Trinsic®

For models produced AFTER 03/10/2025.
Para los modelos producidos DESPUÉS del 10/03/2025.
Pour les modèles produits APRÈS le 10/03/2025.



Models/Modelos/Modèles
T14059-▲, T14159-▲, T14259-▲, T14459-▲,
T14058-▲, T14158-▲, T14258-▲ & T14458-▲
 Series/Series/Seria
Trinsic®

For models produced BEFORE 03/10/2025.
Para los modelos fabricados ANTES del 10/03/2025.
Pour les modèles produits AVANT le 10/03/2025.



† Designates the accent color on split finish models.
 † Designa el color para acentuar los modelos con acabados divididos.
 † Désigne la couleur contrastante sur les modèles à deux finis